

**2020. AASTA II KVARTALI JA 6 KUU
KONSOLIDEERITUD AUDITEERIMATA
VAHEARUANNE**

Ärinimi:	AS Harju Elekter
Äriregistri number:	10029524
Aadress:	Paldiski mnt.31, 76606 Keila
Telefon:	+372 67 47 400
Elektronpost:	info.he@harjuelekter.com
Interneti kodulehekülg:	www.harjuelekter.com
Audiitor:	AS PricewaterhouseCoopers
Majandusaasta:	1. jaanuar – 31. detsember 2020
Aruandeperiood:	1. jaanuar – 30. juuni 2020

SISUKORD

ORGANISATSIOON	3
JUHATUSE TEGEVUSARUANNE	5
KOKKUVÕTE II KVARTALI JA 6 KUU TULEMUSTEST	5
JUHATUSE KOMMENTAAR	7
MUUDATUSED KONTSERNI ETTEVÕTETE JUHTKONDADES	7
OLULISEMAD SÜNDMUSED	8
ARUANDEKUUPÄEVAJÄRGSED SÜNDMUSED	9
KOROONAVIIRUSE (COVID-19) MÕJU	9
TEGEVUSTULEMUSED	10
<i>Müügitulu</i>	10
<i>Tegevussegmentid</i>	10
<i>Turud</i>	11
<i>Äritegevuse kulud</i>	12
PERSONAL	12
AKTSIONÄRIDE KORRALINE ÜLDKOOSOLEK	13
ASI HARJU ELEKTER AKTSIA JA AKTSIONÄRID	13
JUHATUSE KINNITUS TEGEVUSARUANDELE	15
RAAMATUPIDAMISE VAHEARUANNE	16
KONSOLIDEERITUD FINANTSSEISUNDI ARUANNE	16
KONSOLIDEERITUD KASUMIARUANNE	17
KONSOLIDEERITUD KOONDKASUMIARUANNE	17
KONSOLIDEERITUD RAHAVOOGUDE ARUANNE	18
KONSOLIDEERITUD OMAKAPITALI MUUTUSTE ARUANNE	19
LISAD KONSOLIDEERITUD VAHEARUANDE JUURDE	20
<i>Lisa 1 Konsolideeritud vahearuanne koostamisel kasutatud arvestusmeetodid ja hindamisalused</i>	20
<i>Lisa 2 Finantsinvesteeringud</i>	20
<i>Lisa 3 Kinnisvarainvesteeringud</i>	21
<i>Lisa 4 Materiaalne ja immateriaalne põhivara</i>	21
<i>Lisa 5 Võlakohustused</i>	21
<i>Lisa 6 Segmendiaruanne</i>	22
<i>Lisa 7 Tava- ja lahustatud puhaskasum aktsia kohta</i>	23
<i>Lisa 8 Rahavoogude aruande kirjete selgitused</i>	24
<i>Lisa 9 Tehingud seotud osapooltega</i>	24
JUHATUSE KINNITUS AUDITEERIMATA RAAMATUPIDAMISE VAHEARUANDELE	26

ORGANISATSIOON

Harju Elekter kontsern 30.06.2020

ASi Harju Elekter osalus tütarettevõtetes on 100%, kui skeemil ei ole märgitud teisiti.



EESTIS

AS HARJU ELEKTER

Keilas paiknev Kontserni emaettevõte, mis tegeleb HEG ettevõtete vahelise koostöö koordineerimise ja juhtimise ning tööstusliku kinnisvara haldusega

AS HARJU ELEKTER ELEKTROTEHNIKA

Keilas asuv elektriseadmete tootja energijaotus-, tööstus- ja ehitussektori tarbeks

AS HARJU ELEKTER TELETEHNIKA

Keilas asuv kliendikohaste lehtmetailtoodete ja -lahenduste valmistaja energeetika- ja elektrotehnikasektorile

ENERGO VERITAS OÜ (81%)

Elektrimaterjalide ja -seadmete müügiorganisatsioon Eestis

STRATEEGILISED INVESTEERINGUD

EESTIS

SKELTON TECHNOLOGIES GROUP OÜ (9%)

Superkondensaatorite arendaja ja tootja

SOOMES

SATMATIC OY

Tööstusautomaatikaseadmete tootja Ulvilas ja Keraval

FINNKUMU OY

Soome juhtiv komplekt-alajaamade tootja Kurikkal

TELESILTA OY

Uusikaupunkis asuv laevaehituse elektritööde ettevõte

HARJU ELEKTER KIINTEISTÖT OY

Tööstusliku kinnisvara haldusfirma

KIINTEISTÖT OY Ulvila Sammontie 9

Tööstusliku kinnisvara haldusfirma

LÄTIS

SIA ENERGOKOMPLEKSS (14%)

Kesk- ja madalpingeseadmete müügiorganisatsioon Riias

ROOTSIS

HARJU ELEKTER AB

Müügiorganisatsioon Stockholmis

SEBAB AB

Malmö's asuv energia tootmiseks ja jaotuseks vajalike KP/MP lahenduste tootja infrastruktuuri-, ehitus- ja taastuvenergiasektorile

GRYTEK AB

Grytgölis asuv tehasevalmistuses tehniliste hoonete tootja

LEEDUS

HARJU ELEKTER UAB

Juhtimis- ja jaotuskeskuseid ning tööstusautomaatikaseadmeid tootev ettevõte Panevežyses

Põhitegevus

Harju Elekter on 1968. aastal asutatud tööstuskontsern, mis tegutseb neljas riigis, omades äriettevõtteid Eestis, Leedus, Soomes ja Rootsis. Harju Elekter on tugevalt orienteeritud ekspordile ja ärile Läänemere piirkonnas, kus turustatakse pea 90% meie toodangust. Kontserni äritegevus on jaotatud 3 põhilisse tegevusvaldkonda:

- **Tootmine** - elektrienergia jaotus-, lülitus- ja muundamisseadmete ning automaatika-, protsessijuhtimis- ja mootorijuhtimisseadmete disainimine, müük, tootmine ja järelteenindus.
- **Tööstuslik kinnisvara** – tööstusliku kinnisvara arendamine, projektijuhtimine, rentimine ning sellega kaasnevad teenused rendipartneritele ja Harju Elekter kontserni oma ettevõtetele.
- **Muud tegevused** - finantsinvesteeringute juhtimine, elektrikaupade jae- ja projektimüük ning laevaehituse elektriinstallatsioonitööd.

Missioon

Harju Elekter, vastutustundliku tööstuskontsernina, pakub klientidele ja partneritele asjatundlikke, kvaliteetseid, keskkonnasõbralikke elektri- ja automaatika lahendusi.

Eesmärk

Tahame olla pikaajaliselt edukas, tootes lisandväärtust aktsionäridele ja olles esimene valik oma klientidele ja koostööpartneritele ning pakkuda oma rahvusvahelisele meeskonnale motiveerivat tööd ja arenguvõimalusi.

Visioon

Kasvada Põhjamaade üheks suurimaks elektri- ja automaatika seadmete disainijaks ja tootjaks.

Väärtused

Areng - oleme õpialtid ja uuendusmeelsed

Koostöö - tegutseme ühtse meeskonnana

Usaldusväärsus - kvaliteedis ei tingita

Riskid

- Konkurentsi kasv
- Tururisk
- Valuutarisk
- Kõrgetasemeliste spetsialistide puudus
- Töötasude kiire kasv
- Kinnisvara rendipindade täituvus
- Finantsinvesteeringute tulevik

NÕUKOGU JA JUHATUS

ASi Harju Elekter 5-liikmelise nõukogu koosseis on järgmine: Endel Palla (nõukogu esimees, ASi Harju Elekter arendusdirektor), Arvi Hamburg (Eesti Inseneride Liidu ja Teaduste Akadeemia energeetikakomisjoni liige), Aare Kirsme (ASi Harju KEK nõukogu liige), Triinu Tombak (finantskonsultant, TH Consulting OÜ juhataja) ja Andres Toome (konsultant, OÜ Tradematic juhataja).

ASi Harju Elekter juhatus on kaheliikmeline: Tiit Atso (juhatuse esimees) ja Aron Kuhi-Thalfeldt (juhatuse liige, ASi Harju Elekter kinnisvara- ja energeetikateenistuse juht).

ASi Harju Elekter nõukogu nimetas oma 16.03.2020 toimunud koosolekul alates 4.05.2020 ettevõtte juhatuse esimeheks senise juhatuse liikme ja finantsjuhi Tiit Atso. Aktsiaseltsi endine juhatuse esimees Andres Allikmäe siirdus pärast juhatuse liikme lepingu lõppemist 3.05.2020 äriarenduse juhi ametikohale ASi Harju Elekter tegevjuhtkonnas. Juhatus pädevus ja volitused on reguleeritud äriseadustikuga ning ära toodud ettevõtte põhikirjas, muid erisusi või kokkuleppeid ei esine.

Informatsioon juhatuse ja nõukogu liikmete hariduse ja karjääri kohta, nende kuuluvus äriühingute juhtorganitesse ning nendele kuuluvate ASi Harju Elekter aktsiate arv on avalikustatud ettevõtte koduleheküljel internetis: www.harjuelekter.com.

JUHATUSE TEGEVUSARUANNE

KOKKUVÕTE II KVARTALI JA 6 KUU TULEMUSTEST

Müügitulu

Maailmas ja Eestis leviv koroonaviiruse (Covid-19) pandeemia Kontserni müügitulude mahtu aruandekvartalis oluliselt ei mõjutanud. 2020. aasta II kvartali konsolideeritud auditeerimata müügitulu oli 39,0 (2019 II kv: 40,6) miljonit eurot. Esimese poolaasta konsolideeritud müügitulu suurenes 5,9% ja jõudis 74,0 (2019 6k: 69,9) miljoni euroni.

Kasum

Aruandekvartali konsolideeritud brutokasum oli 5 468 (2019 II kv: 5 087) tuhat eurot ja brutokasumi marginaaliks kujunes 14,0% (2019 II kv: 12,5%). Konsolideeritud ärikasum (EBIT) oli 2 156 (2019 II kv: 1 195) tuhat eurot. Teise kvartali ärirentaabluseks kujunes 5,5%. Aruandekvartali konsolideeritud puhaskasum oli 1 971 (2019 II kv: 829) tuhat eurot, millest Emaettevõtte omanike osa moodustas 1 979 (2019 II kv: 843) tuhat eurot. Puhaskasum aktsia kohta oli teises kvartalis 0,11 (2019 II kv: 0,05) eurot. Kui 2019. aasta teise kvartali madalat kasumlikkust mõjutas tootmise sisendhindade ja töötasude tõus, aga ka Soome elektrivõrkude eeldatust madalam tellimusmahu tõttu tootmise alakoormatus, siis aruandekvartalis on Kontsern teinud suure sammu kasumlikkuse parandamise suunas, kahekordistades ärikasumit.

Esimese poolaasta konsolideeritud brutokasum oli 10 391 (2019 6k: 8 875) tuhat eurot ja brutokasumi marginaal 14,0% (2019 6k: 12,7%). Kuue kuuga teeniti konsolideeritud ärikasumit (EBIT) 3 209 (2019 6k: 1 502) tuhat eurot. Kokkuvõttes oli Kontserni esimese poolaasta puhaskasum 2 674 (2019 6k: 994) tuhat eurot. Puhaskasum aktsia kohta kasvas võrreldava perioodi suhtes 164,1% ja jõudis 0,15 (2019 6k: 0,06) euroni.

Investeeringud

Põhivarade maksumus finantsseisundi aruandes vähenes kuue kuuga 2,0 miljonit eurot 57,9 miljoni euroni, moodustades varadest 51,5%. Põhivarade maksumuse vähenemise peamiseks põhjuseks oli noteeritud väärtpaberite osaline kasumlik müük ja ülejäänute väärtuse vähenemine 0,8 miljoni euro võrra. Börsil noteeritud ettevõtete väärtpaberite puhul on tegemist pikaajalise rahapaigutusega, mida saab samas likviidsuse parandamiseks vajadusel koheselt kasutusele võtta. Portfelli alles jäänud väärtpaberite väärtus on seoses koroonaviiruse (Covid-19) ülemaailmse pandeemia mõjuga aktsiaturgudele langenud kuue kuuga 15%.

Kontsern investeeris aruandeperioodil põhivarasse kokku 2,2 (2019 6k: 3,0) miljonit eurot, sealhulgas kinnisvara-investeeringutesse 1,3 (2019 6k: 0,2) miljonit eurot, materiaalsesse põhivarasse 0,8 (2019 6k: 2,6) miljonit eurot ja immateriaalsesse põhivarasse 0,1 (2019 6k: 0,2) miljonit eurot. Esimeses kvartalis alustati Leedus tootmis- ja büroohoone laienduse neljanda etapi ehituse ettevalmistusega. Lisaks investeeriti Allika Tööstuspargi tootmishoone ehitusse ning soetati kinnistuid.

Käibevarad

Kontserni käibevarade maht on esimesel poolaastal seoses käibe kasvuga suurenenud 6,5 miljoni euro võrra 54,5 miljoni euroni, sealhulgas on varud kasvanud 2,9 miljoni euro võrra 22,0 miljoni euroni. Laoseisu kasvatati kriisiohu ennetamiseks materjalide arvelt. Maailmamajanduses valitsevast surutisest hoolimata ei olnud esimesel poolaastal märgata Kontserni klientide makseharjumuste olulist halvenemist. Nõuded ostjatele ja muud nõuded kasvasid kuue kuuga 16,7% 26,8 miljoni euroni. Kontsern omab piisavaid rahalisi reserve, et tagada oma kohustused, suurendada vajadusel laovarusid ning jätkata varem kokkulepituid investeeringuid. Klientide võimalike makseraskuste vältimiseks vaadatakse regulaarselt üle nende osas tehtud krediidi hinnangud ja -limiidid.

Kohustused

Aruandekuupäeva seisuga oli Kontsernil kohustusi kokku 45,9 miljonit eurot, millest lühiajaline osa moodustas 81,8%. Lühiajalised kohustused kasvasid esimesel poolaastal 4,6 miljoni euro võrra 37,5 miljoni euroni, sh. võlad tarnijatele ja muud võlad kokku 7,8 miljonit euro võrra 24,2 miljoni euroni. Muutus sisaldab ka 2,5 miljoni eurost dividendimakse kohustust aktsionäride ees. Lühiajalised võlakohustused vähenesid 4,6 miljonit euro võrra 6,8 miljoni euroni. Pikaajalised võlakohustused olid 8,3 miljonit eurot. Pikaajalist laenu ja liisingut on kasutatud seoses kinnisvaraarendustega Eestis ja Leedus ning investeeringuga automaatsetesse tootmisseedmetesse.

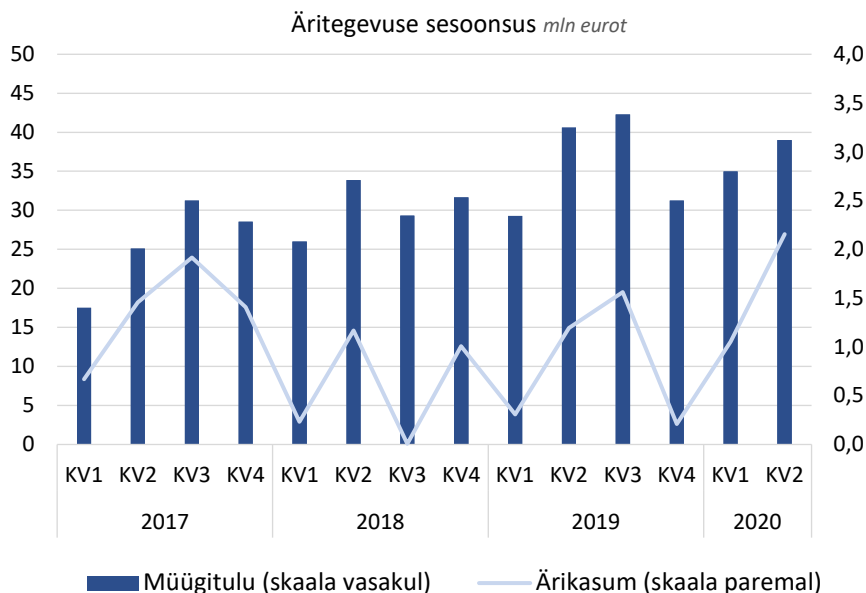
Konsolideeritud 6 kuu

MÜÜGITULU**74,0** miljonit eurot
(2019 6k: 69,9)

Konsolideeritud 6 kuu

ÄRIKASUM**3,2** miljonit eurot
(2019 6k: 1,5)

Konsolideeritud 6 kuu

PUHASKASUM**2,7** miljonit eurot
(2019 6k: 1,0)

Konsolideeritud 6 kuu

MÜÜGITULU**KASV****6%**

Konsolideeritud 6 kuu

ÄRIKASUMI**KASV****114%****Põhinäitajad**

(EUR'000)

	II kvartal 2020	II kvartal 2019	Muutus	6 kuud 2020	6 kuud 2019	Muutus
Müügitulu	39 014	40 606	-3,9%	74 012	69 889	5,9%
Brutokasum	5 468	5 087	7,5%	10 391	8 875	17,1%
Ärikasum enne kulumit (EBITDA)	3 084	2 065	49,3%	5 027	3 232	55,5%
Ärikasum (EBIT)	2 156	1 195	80,4%	3 209	1 502	113,6%
Perioodi puhaskasum	1 971	829	137,8%	2 674	994	169,0%
sh emattevõtte omanike osa	1 979	843	134,8%	2 708	1 025	164,1%
Puhaskasum aktsia kohta	0,11	0,05	134,8%	0,15	0,06	164,1%

Suhtarvud

(%)

	II kvartal 2020	II kvartal 2019	Muutus	6 kuud 2020	6 kuud 2019	Muutus
Turustuskulude määr müügitulust	3,0	3,6	-0,6	3,4	3,8	-0,4
Üldhalduskulude määr müügitulust	6,0	6,0	-0,0	6,6	6,6	0,0
Tööjõukulude määr müügitulust	17,3	16,9	0,4	18,1	19,0	-0,9
Brutokasumi marginaal (brutokasum / müügitulu)	14,0	12,5	1,5	14,0	12,7	1,3
EBITDA marginaal (EBITDA / müügitulu)	7,9	5,1	2,8	6,8	4,6	2,2
Käibe ärirentaablus (ärikasum / müügitulu)	5,5	2,9	2,6	4,3	2,1	2,2
Käibe puhasrentaablus (puhaskasum / müügitulu)	5,1	2,0	3,1	3,6	1,4	2,2
Omakapitali tootlus (puhaskasum / kesk.omakapital)	3,0	1,2	1,8	3,0	1,5	1,5

30.06.2020 30.06.2019 Muutus

Omakapitali osakaal (omakapital/varad kokku) (%)	59,2	56,9	2,3
Lühiajalise võlgnevuse kattekordaja (käibevara/lühiajalised kohustused)	1,5	1,4	0,1
Likviidsuskordaja ((käibevarad - varud)/ lühiajalised kohustused)	0,9	0,8	0,1

JUHATUSE KOMMENTAAR

Hea investor

Meil on põhjust olla tänulik ja uhke iga oma Eesti, Leedu, Soome ja Rootsi töötaja üle, kes eriolukorra piiranguid arvestades on pingutanud tarneahela toimimise ja tootmise töös hoidmise nimel, et klientide tellimused saaksid õigeaegselt täidetud. II kvartalis ei esinenud ühtegi suuremat takistust, kus oleksime jäänud hätta võetud kohutuste täitmisega - suutsime end varustada kõikide vajaminevate materjalide ja komponentidega ning kaubaühendused meie sihtriikide suunal olid tagatud ja toimised. Arvestades, et Harju Elektri klientide tellimused on valdavalt pikaajalise iseloomuga, viiakse alustatud tööd lõpuni ning raamlepingute täitmine jätkub klientidega sõlmitud kokkulepete alusel.

Eriolukorras rakendatud meetmed varieerusid riigiti vastavalt haiguspuhangutele ja kehtestatud riiklikele regulatsioonidele ja nõuetele. Kõigis meie tegevuskohtades suunati administratiivtöötajad kodukontorisse, tootmises suurendati inimeste vahelist distantsi ja tõsteti vahetuste arvu. Tööpaikadel võimaldati tihedamat desinfitseerimist ning tehti tavapärasest rohkem puhastusi. Eesmärk oli hoida tootmine käimas nii kaua kui võimalik.

Kahekordistunud aruandekvartali ärikasum on Harju Elektri jaoks kahtlemata ajalooliselt rekordiline saavutus ning võttes arvesse kujunenud olukorda on esimese poolaasta ärikasumi marginaal 4,3% märkimisväärne edasiminek.

On palju positiivset, mida esile tuua. Eelmisel aastal astunud sammud kompenseerimaks vähenenud investeringuid jaotusvõrkudesse põhjamaades on hakanud tulemusi näitama. Oleme üle vaadanud tootmistegevusi, leidnud võimalusi kulude kokkuhoiduks, laiendanud tooteportelli ning muutnud tootmist efektiivsemaks. Lõppemas on mitmed kahjumlikud suuremahulised projektid Rootsis, mis eelmisel aastal ja käesoleva aasta I kvartalis tagasilööke põhjustasid. Järgmise poolaasta jooksul jõuavad lõpule ka organisatoorsed ümberkorraldused Soome ja Rootsi ettevõtetes.

Vaatamata headele tulemustele, oleme tuleviku suhtes ettevaatlikud. Vähendamaks kriisi mõjusid, tegeleme täna tulevikku suunatud müügi- ja arendustööga. Peagi on lahendust leidmas alajaamade hanked Soomes ja Rootsis ning sihikul on mitmed infrastruktuuri investeringud Rootsis. Merendussektoris jätkub keskkonnasõbralikumate tehnoloogiate kasutuselevõtt. Kontserni eesmärgiks on tulla kriisist välja tugevamana kui sinna sisenedes, mistõttu jätkame investeringuid tööstuskinnisvarasse, masinate ja seadmete automatiseerimisse ja robotiseerimisse ning tänapäevastesse tarkvaralahendustesse.

Harju Elektri tootmistegevust toetav tööstuskinnisvara valdkond on eriolukorra ajal hästi toiminud. Seda peamiselt seetõttu, et oleme tööstuskinnisvara arenduses kui ka rentimises hoidnud rahulikku joont ja valinud oma kliente hoolikalt. Ka täna ehitusjärgus oleva Laohotell II ruumidesse soovivad rentnikud õigel ajal sisse kolida.

Harju Elekter on oma pika ajaloo jooksul läbi käinud mitmest majanduskriisist ning võrreldes eelmisega märksa tugevam – Kontserni tootmisüksused on mitmes riigis, tooteportfell laiem ning eksporditurud jaotatud mitme sihtkoha vahel. Meie äri on pikaajaline ning arvestame, et kui kriis täielikult kohale jõuab, siis keegi tööstusele appi ei tule. Harju Elekter on tugevalt kapitaliseeritud ning suurenev majanduskriis mõjutab meid vaid juhul, kui jätame oma tuleviku müügid tegemata. Tunneme end 2020. aasta tellimuste suhtes kindlalt ning pingutame pikaajalise kasvu ja kasumlikkuse jätkumise nimel.

MUUDATUSED KONTSERNI ETTEVÕTETE JUHTKONDADES

ASi Harju Elekter nõukogu nimetas oma 16.03.2020 toimunud koosolekul alates 4.05.2020 ettevõtte juhatuse esimeheks praeguse juhatuse liikme ja finantsjuhi Tiit Atso. Aktsiaseltsi senine juhatuse esimees Andres Allikmäe siirdus pärast juhatuse liikme lepingu lõppemist 3.05.2020 äriarenduse juhi ametikohale ASi Harju Elekter tegevjuhtkonnas. ASi Harju Elekter juhatust jätkab kaheliikmelisena: Tiit Atso (juhatuse esimees) ja Aron Kuhi-Thalfeldt (juhatuse liige).

Alates 1.01.2020 on määratud uus tegevjuht Rootsi tütarettevõtetele SEBAB AB ja Grytek AB. Mikael Schwartz Jonsson alustas Harju Elekter Grupis tööd 1.10.2019. 3-kuulisel üleminekuperioodil töötati tihedas koostöös senise tegevjuhi Thomas Anderssoniga, kes siirdus alates 1.01.2020 Rootsi müügi- ja marketingijuhi ametikohale.

OLULISEMAD SÜNDMUSED

II kvartal

Eesmärgiga lihtsustada müügi- ja turundustöö koordineerimist ja Rootsi tütarettevõtete juhtimist, otsustas Harju Elekter 2020. aasta jooksul ühendada oma Rootsi tütarettevõtted SEBAB AB ja Grytek AB ühiseks Harju Elekter kontserni ettevõtteks.

Soome majandusleht Kauppalehti pärjas Finnkumu Oy „Achievers 2020“ tiitliga. Tunnustuse saajaid iseloomustab väljakujunenud äritegevus, stabiilne kasv, head tulemused ja kasumlikkus, tugev finantsstruktuur ja likviidsus jätkusuutliku tegevuse tagamiseks.

22. mail 2020 pandi nurgakivi AS Harju Elektri Laohotellile 2 Saue vallas, Allika Tööstuspargis. Käesoleva aasta sügisel valmiva hoone kogupind on 3 877 ruutmeetrit. Laohotell II on Harju Elektri viies rakendusettevõtte kinnistu Harkus, Paldiski maantee ääres asuvas 30 ha suuruses 18 kinnistuga Allika Tööstuspargis.

Energo Veritas OÜ sulges alates 31. maist 2020 oma kahjumliku Keila kaupluse ning kogu Põhja-Eesti klientide teenindamine suundus ettevõtte uude müügiesindusse Tallinnasse, Tuisu 19.

30. juunil 2020 toimus ASi Harju Elekter aktsionäride korraline üldkoosolek, kus kinnitati 2019. majandusaasta aruanne, kasumijaotuse ettepanek ning otsustati maksta aktsionäridele 2019. aasta eest dividende 0,14 eurot aktsia kohta, kokku 2,5 miljonit eurot. Dividendid kanti aktsionäride pangakontodele 21. juulil 2020.



I kvartal

Harju Elektri Rootsi tütarettevõtte SEBAB AB sai I kvartalis kolm olulist hankevõitu energijaotussektoris. Projektide raames valmistavad Rootsi tütarettevõtted kaks erialajaama ja akuhoidla, sh komplektalajaamad, alalisvoolu jaotlad, juhtimiskapid, KP jaotlad, lisaks paar betoonist väikehoonet. Tooted tarnitakse Rootsi turule. Erinevate projektide mahud kokku on 5,7 miljonit eurot ja tärned toimuvad käesoleva aasta jooksul.

AS Harju Elekter Elektrotehnika sai jätkutellimuse 2019. aastal tarnitud Singapuri andmelao alajaamade tarneks, mida võib lugeda parimaks kliendi tagasisideks. Koostöös Siemensiga jätkatakse erinevate andmeladudele suunatud erilahenduste teostamist.

Saue vallas, Allika Tööstuspargi läheduses osteti kaks kinnistut kogupindalaga 14,6 ha. Kinnistud soetati eesmärgiga nii päikeseelektrijaamade rajamiseks kui ka võimalikeks kinnisvara arendusteks.

Käesoleva aasta alguses läbis AS Harju Elekter Elektrotehnika auditi protsessi, kus lisaks juba olemasolevatele kvaliteedisertifikaatidele ISO 9001 ja ISO 14001 taotleti ISO 45001 sertifikaati. Auditeerimise protsessi käigus kontrollis sõltumatu audiitor ettevõtte töö- ja juhtimiskorralduse vastavust standardi nõuetele. Audit läbiti märkusteta ning selline töökorraldus võimaldab ettevõttel veelgi süsteemsemalt pöörata tähelepanu tööturvalisusele, tagades turvaline töökeskkond ja hoides ettevõtte kõikide töötajate tervist parimal võimalikul viisil. Rahvusvaheliselt aktsepteeritud kvaliteedisüsteemide olemasolu on tihtipeale eeltingimuseks erinevates hangetes osalemiseks. Käesoleva aasta veebruaris päädis ISO 9001 ja ISO 14001 standardite juurutamine eduka sertifitseerimisega Eesti müügiettevõttes Energo Veritas OÜ.

Harju Elekter Grupi ettevõtted osalesid veebruari alguses aasta suurimal elektriala messil Soomes Jyväskyläs. Sähkö, Tele, Valo & AV tõi kolmeks messipäevaks kokku selle valdkonna professionaalid, et tutvuda sadade eksponentide ja seminariprogrammiga. Harju Elekter Grupi ettevõtted olid koondunud ühisstendile, kus esitleti laia valikut Kontserni toodetest ja teenustest, sh 2500–4000 A lahenduste tarbeks Kontsernis välja arendatud MCC rivikapi süsteemi HECON ja Põhjamaade nõuetele disainitud sobivaid alajaamade mudelid.



ARUANDEKUUPÄEVAJÄRGSED SÜNDMUSED

Juulis 2020 otsustati, et ASi Harju Elekter Leedu tütarettevõtte Harju Elekter UAB alustab käesoleva aasta septembris Panevežyses tehase laiendamise 4. etapiga. Ehitustöid teostab Kaminta UAB ning tööd kestavad 2021. aasta märtsini. Pärast ehitustööde lõppu suureneb Leedu tütarettevõtte kontori- ja tootmispind seniselt 8 765 m²-lt 16 761 m²-le. Investeeringu kogumaksumus on kuni 6 miljonit eurot, millest 70% finantseeritakse pangalaenuga ja 30% omavahenditest.

Tehase laiendusse suunatud investeeringud võimaldavad Harju Elekter UAB-i kahekordistada tehase tulusid. Laienemise järgselt suureneb töötajate arv praeguselt 241 inimeselt 350 inimeseni.

Harju Elekter UAB fookus on toodete, teenuste ja lahenduste välja töötamine ja tootmine ekspordiks süsteemi integraatoritele merendus- ja tööstussektoris, tarnides spetsiaalselt kliendi tarbeks välja töötatud energijaotuse ja sagedusinverter lahendusi. Harju Elekter UAB omab merenduslaseid DNV GL ja RINA sertifikaate.

KOROONAVIIRUSE (COVID-19) MÕJU

Esimesed teated uuest koroonaviirusest (Covid-19) jõudsid Hiinast Maailma Tervishoiuorganisatsioonini (WHO) 2019. aasta detsembris ja kevadeks oli see levinud üle kogu maailma, põhjustades probleeme ettevõtetele ja üldisele majandustegevusele. 11.märtsil nimetas WHO koroonaviiruse puhangu pandeemiaks ning seetõttu oli enamikes riikides välja kuulutatud eriolukord. Koroonaviiruse leviku tõkestamiseks piirati ajutiselt Schengeni sise- ja välispiiri ületamist ning taastati piirikontrollid Euroopas. Samas kaubavahetus ja -veod jätkusid piiranguteta.

Harju Elektri tootmine ja äritegevus toimusid tõrgeteta kõigis tegevuskohtades. Hindame regulaarselt tõenäolisi riskistsenaariume, mis võiksid mõjutada meie tootmist ja tarneahelat. Riskihinnangute ülevaatus toimub regulaarselt peamiste riskide lõikes:

- Tootmispersonalitervise ja võimaliku haigestumise vältimine
- Materjali ja komponentide saadavus
- Kaubavedude toimimine
- Klientide nõudluse jälgimine
- Krediidihinnangute ja -limiitide muutmine
- Käibevahendite piisavus
- Finantsinvesteeringute jälgimine ja analüüs

Teises kvartalis ei esinenud ühtegi suuremat takistust võetud kohustuste täitmisel ning suutsime end varustada peaaegu kõige vajaminevaga ja ka kaubaühendused meie sihtriikide suunal olid tagatud ning toimusid. Suurim mõju Kontsernil oli portfelli alles jäänud väärtpaberite väärtus langus kuue kuuga 15% ning ajutised rendihinna alanduse kokkulepped tagamaks rentnike toimetulek keerulises eriolukorras.

Kokkuvõttes hindame, et koroonaviirusest (Covid-19) tingitud eriolukord ei avaldanud olulist mõju Kontserni äritegevusele ning jätkusuutlikkusele.

TEGEVUSTULEMUSED

Müügitulu

Kontserni 2020. aasta II kvartali konsolideeritud müügitulu jäi veidi alla eelmise aasta mahule, olles 39,0 miljonit eurot. Mõningast müügitulu langust mõjutas üksikute materjalide ning komponentide tarne viivitused, mille tõttu osade tellimuste realiseerumine lükkus edasi järgmisse kvartalisse. Enim vähenes kvartalite võrdluses elektriseadmete müük: 2,7 miljonit eurot. Samas elektrikaupade projekti- ja jaemüük suurenes kvartalite võrdluses 0,9 miljoni euro kui ka kuue kuu võrdluses 1,3 miljoni euro võrra. Kokkuvõttes kasvas Kontserni esimese poolaasta konsolideeritud müügitulu kõikides tegevusalades kokku 4,1 miljonit euro võrra 74,0 miljoni euroni. Vaatamata majanduskeskkonnas valitsevale ebakindlusele on uute tellimuste maht ning oluliste raamlepinguliste klientidega koostöö säilinud. Klientide mitmed uued võimalikud projektid on otsuste langetamise järgus.

Müügitulu tegevusalade lõikes (EUR'000)	II kv 2020	II kv 2019	+/- kv/kv	6 kuud 2020	6 kuud 2019	+/- 6k/6k	% 6k 2020	% 6k 2019
Elektriseadmed	33 062	35 743	-7,5%	63 309	61 293	3,3%	85,5%	87,7%
Elektrikaupade projekti- ja jaemüük	3 306	2 406	37,4%	5 274	3 949	33,6%	7,1%	5,7%
Muud tooted	845	589	43,5%	1 378	963	43,1%	1,9%	1,4%
Renditulu	689	659	4,6%	1 409	1 328	6,1%	1,9%	1,9%
Elektritööd	625	818	-23,6%	1 714	1 568	9,3%	2,3%	2,2%
Muud teenused	487	391	24,6%	928	788	17,7%	1,3%	1,1%
Kokku	39 014	40 606	-3,9%	74 012	69 889	5,9%	100,0%	100,0%

Tegevussegmentid

Kontserni tegevus jaotub kolme segmenti – tootmine, kinnisvara ja muud tegevused. Tootmissegmenti iseloomustavad tegevused on elektrienergia jaotus-, lülitus- ja muundamiseadmete ning automaatika-, protsessijuhtimis- ja mootorijuhtimiseadmete disainimine, müük, tootmine ja jälteenindus. Kinnisvarasegment hõlmab tööstusliku kinnisvara arendamist, projektijuhtimist, rentimist ning sellega kaasnevat muid teenuseid rendipartneritele ja Kontserni ettevõtetele. Muud tegevused koondab enda alla ülejäänud segmenteerimata tegevusvaldkonnad, kus iga tegevusala ei ole piisavalt suure osakaaluga, et eraldi kajastatavat segmenti moodustada. Sellised tegevused on näiteks finantsinvesteeringute juhtimine, elektrikaupade jae- ja projektimüük ning laevaehituse elektriinstallatsioonitööd.

Müügitulu segmentide lõikes (EUR'000)	II kv 2020	II kv 2019	+/- kv/kv	6k 2020	6k 2019	+/- 6k/6k	% 6k 2020	% 6k 2019
Tootmine	33 144	35 938	-7,8%	63 216	61 514	2,8%	85,4%	88,0%
Kinnisvara	774	828	-6,5%	1 607	1 701	-5,5%	2,2%	2,4%
Muud tegevused	5 096	3 840	32,7%	9 189	6 674	37,7%	12,4%	9,5%
Kokku	39 014	40 606	-3,9%	74 012	69 889	5,9%	100,0%	100,0%

Tootmine

Traditsiooniliselt suurima osa, aruandekvartalis 85,0% ja poolaastaga 85,4% müügitulust andis Tootmine, mis on Kontserni põhitegevusalaks. Eriolukorrast tekkinud mõningased tarneraskused vähendasid tootmissegmenti müügitulu kvartalite võrdluses 2,8 miljonit eurot. Kontserni elektriseadmeid tootvate ettevõtete müügimahtude kasvu toel suurenes Tootmise segmenti müügimaht kuue kuuga 1,7 miljoni euro võrra 63,2 miljoni euroni.

Kinnisvara

Kinnisvarasegmenti müügitulu on eelnevate perioodidega võrreldes langenud. Põhjuseks on ajutised rendihinna alanduse kokkulepped tagamaks rentnike toimetulek keerulises eriolukorras. Aruandekvartalis teeniti renditulu Keila, Allika ja Haapsalu tööstusparkide rendipindadelt 0,8 miljoni eurot, kuue kuuga 1,6 miljonit eurot.

Muud tegevused

Muu segmenteerimata tegevuste müügitulu oli aruandekvartalis 5,1 miljoni eurot, olles 2019. aasta teise kvartali müügitulust 1,3 miljonit enam. Oluliselt on suurenenud ka kuue kuu müügitulu: 2,5 miljonit eurot. Elektrikaupade projektimüügi müügitulu tuli valdavalt elektrivõrgu ja muu taristu valdkonna klientidelt, ehitusettevõtetest ning riigisektorist ja elektriinstallatsioonitööde müügitulu laevaehitussektorilt.

Turud

Eesti

Müük Eesti turule kasvas kvartalite võrdluses 5,7 (2019 II kv: 5,0) miljoni euroni, andes aruandekvartali konsolideeritud müügitulust 14,7% (2019 II kv 12,4%). Alanud on Elektrilevi OÜ alajaamade uue raamhanke teenindamine, kuid kriisiolukorra tõttu tekkinud üksikud materjali ja komponentide tarneraskused on oodatud müügitulu kasvu Eesti turule aeglustanud. Kokkuvõttes on müük Eesti turule kuue kuuga kasvanud 0,8 miljonit eurot 9,4 miljoni euroni, moodustades 6 kuu konsolideeritud müügitulust 12,6%.

Soome

Kontserni suurima turu Soome müük on olnud kvartalite võrdluses languses. Aruandekvartali müügitulu vähenes 3,2 miljoni euro võrra 19,0 miljoni euroni ning seda mõjutas enim tellimuste vähenemise ja seadmete tarnete viibimine. Poolaastate võrdluses suurt muutust müügitulu võrdluses ei olnud, kuue kuu müügitulu Soome turule oli 38,5 miljonit eurot, andes konsolideeritud müügitulust 52,0%. Valdav osa müügitulust moodustas toodangu müük Soome elektrivõrguettevõtetele. Kontsernis välja arendatud HECON-rivikapisüsteemi tootesarja lahendustega on Kontsern jõudnud esimeste projektide tarnimiseni, ning saadud klientidelt positiivset tagasisidet.

Rootsi

Aruandekvartalis Rootsi turult teenitud müügitulu oli 5,9 miljonit eurot, mis on 0,3 miljonit eurot enam kui 2019. aasta teises kvartalis. Rootsi turu osakaal konsolideeritud müügitulust tõusis aruandekvartalis 1,3 protsendipunkti võrra 15,2%ni. Poolaastate võrdluses suurenes Rootsi müügitulu 1,5 miljoni euro võrra 10,9 miljoni euroni, jäädes kokkuvõttes kolmandaks turuks. Kasvu tagas eelkõige Eestis toodetud alajaamade müügi suurenemine Rootsi turule. 2018. aastal allkirjastatud Rootsi suurima jaotusvõrguettevõtte E.ON Energidistribution AB raamlepingu tellimustest on kvartali lõpu seisuga tarnitud 86,2%. Lisaks tarniti Rootsi turule esimeses kvartalis kümme kompaktaalajaama Ellevio AB võrgule.

Norra

Kontserni turgudest neljandal kohal on Norra, andes Kontserni II kvartali müügitulust 11,2%. Aruandekvartalis teenitud müügitulu oli 4,4 miljonit eurot, vähenedes 2019. aasta teise kvartaliga võrreldes 1,1 miljonit eurot. Seevastu esimesel poolaastal teeniti Norra turult 9,8 miljonit eurot, kasvades 0,3 miljoni euro võrra. Valdav osa Norra turu müügitulust tuli laevaehitusektorile suunatud toodete müügist. Lisaks Leedu tütarettevõttele andis panuse Norra turu kasvule ka Eesti tootmisettevõtte, kes lähetas aruandekvartalis Norrasse kolm HEKA1SB alajaama.

Holland

Kvartalite võrdluses jäi müük Hollandi turule samale tasemele, olles 1,8 miljonit eurot. Kuue kuu võrdluses on müük Hollandi turule langenud 0,4 miljoni euro võrra 3,1 miljoni euroni.

Muud

Enim suurenes müük muudele turgudele, mis nii kvartalite kui kuue kuu võrdluses kasvas 1,7 miljonit eurot. Kontserni muudest turgudest olid suurimad Taani, Saksamaa ja Poola, kust teeniti kuue kuuga müügitulu vastavalt 1,3 miljonit, 0,3 miljonit ja 0,6 miljonit eurot.

Müügitulu turgude lõikes (EUR'000)	II kv 2020	II kv 2019	+/- kv/kv	6k 2020	6k 2019	+/- 6k/6k	% 6k 2020	% 6k 2019
Eesti	5 748	5 028	14,3%	9 350	8 550	9,4%	12,6%	12,2%
Soome	18 990	22 194	-14,4%	38 457	38 331	0,3%	52,0%	54,8%
Rootsi	5 919	5 631	5,1%	10 907	9 364	16,5%	14,7%	13,4%
Norra	4 359	5 477	-20,4%	9 789	9 480	3,3%	13,2%	13,6%
Holland	1 845	1 872	-1,5%	3 089	3 458	-10,7%	4,2%	4,9%
Muud	2 153	404	432,9%	2 420	706	242,8%	3,3%	1,0%
Kokku	39 014	40 606	-3,9%	74 012	69 889	5,9%	100,0%	100,0%

Äritegevuse kulud

(EUR'000)	II kv 2020	II kv 2019	+/- kv/kv	6k 2020	6k 2019	+/- 6k/6k	% 6k 2020	% 6k 2019
Müüdnud toodete ja teenuste kulud	33 546	35 519	-5,6%	63 621	61 014	4,3%	89,6%	89,3%
Turustuskulud	1 180	1 474	-19,9%	2 488	2 682	-7,2%	3,5%	3,9%
Üldhalduskulud	2 333	2 450	-4,8%	4 895	4 634	5,6%	6,9%	6,8%
Äritegevuse kulud kokku	37 059	39 443	-6,0%	71 004	68 330	3,9%	100,0%	100,0%
<i>sh põhivara kulum</i>	928	870	6,7%	1 818	1 730	5,1%	2,6%	2,5%
<i>sh tööjõukulud kokku</i>	6 738	6 869	-1,9%	13 378	13 244	1,0%	18,8%	19,4%
<i>sh palgakulu</i>	5 344	5 528	-3,3%	10 302	10 595	-2,8%	14,5%	15,5%

Aruandekvartali äritegevuse kulud on vähenenud kõikides kulugruppides - kokku 2,4 miljonit eurot. Müüdnud toodete ja teenuste kulude vähenemine edestas müügitulude langust 1,7 protsendipunkti võrra, suurendades brutokasumi marginaali 2019. aasta teise kvartali näitajate suhtes 1,5 protsendipunkti võrra. Enim on võrreldava kvartali suhtes vähenenud turustuskulud, 0,3 miljoni võrra 1,2 miljoni euroni, moodustades kogu Kontserni II kvartali äritegevuse kuludest 3,2%. Turustuskulude osakaal Kontserni müügituludest on langenud kvartalite võrdluses 0,6 protsendipunkti võrra 3,0%le. Kui võrreldava perioodi turustuskulude tõusu põhjustas ekspordi kasvule keskendumine siis maailmas leviva koroonaviiruse (Covid-19) tõttu on vaadeldaval perioodil enamus müügitööd tehtud virtuaalselt. Kahjumlike tagajärgede ennetamiseks on ostu ja hanke tegevuse juures pööratud kõrgendatud tähelepanu materjalide olemasolule tootmisüksustes ning tarnekindluse tagamisele.

Kokkuvõttes oli äritegevuse kulude kasv poolaastate võrdluses 2,0 protsendipunkti võrra väiksem müügitulu juurdekasvust. Esimese poolaasta äritegevuse kulud olid kokku 71,0 (2019 6k: 68,3) miljonit eurot, millest suurim kasv – 2,6 miljonit eurot oli müüdnud toodete ja teenuste osas. Brutokasumi marginaal kasvas võrreldava perioodi suhtes 1,3 protsendipunkti võrra 14,0ni. Üldhalduskulude osakaal Kontserni müügitulust moodustas aruandekvartali müügitulust 6,0% ja kuue kuuga 6,6%, jäädes Kontserni äritegevuse kuludest eelmise aasta mõlema perioodiga võrreldes samale tasemele.

2019. aasta II kvartaliga võrreldes vähenesid lõppenud kvartali tööjõukulud 0,1 miljonit eurot 6,7 miljoni euroni ning suurenesid 6 kuu võrdluses 0,1 miljonit. Tööjõukulude määr Kontserni müügitulust langes, olles esimesel poolaastal 18,1% (2019 6k: 19,0%). Kuue kuuga on tööjõukuluna kajastatud aktsiaoptsooniprogrammide kulu summas 120 (2019 6k: 89) tuhat eurot.

Põhivarade kulumit arvestati teises kvartalis kuludesse kokku 0,9 miljonit eurot, ning esimesel poolaastal 1,8 miljonit eurot, kasvades võrreldava perioodi suhtes vastavalt 58 ja 88 tuhat eurot.

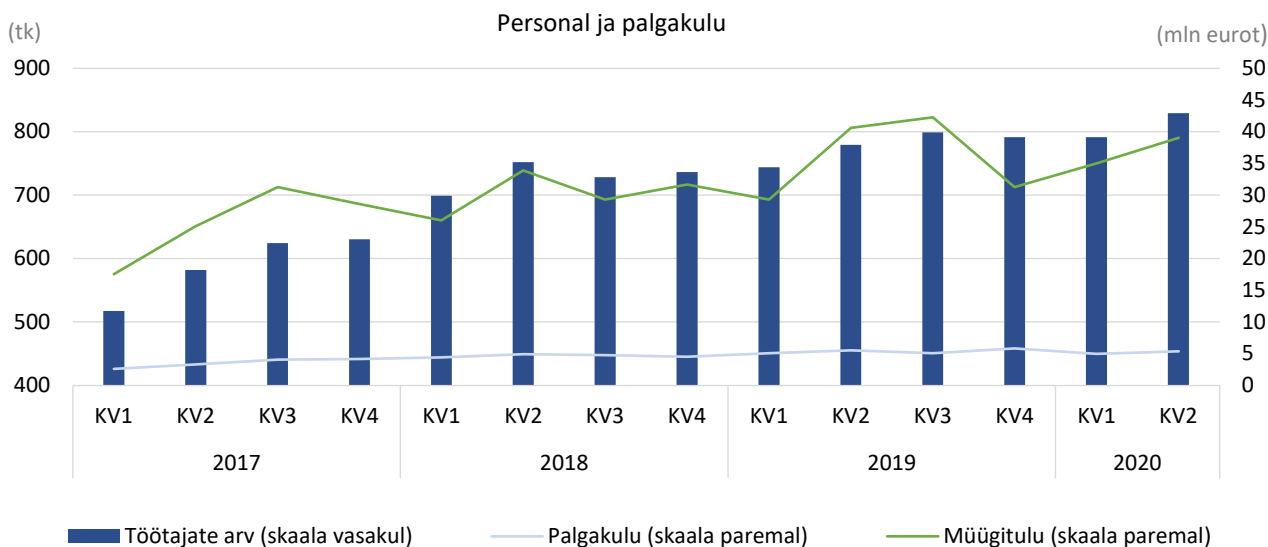
PERSONAL

Suurenenud tootmismahdade teenindamiseks uues tootmishoones on Leedu tütarettevõtte töötajate arv aastaga suurenenud 18 inimese võrra. Samas Eesti ettevõtte on osaliselt ümberstruktureerimise kui ka puhkuste edasi lükkamise tõttu palganud aruandekvartalis vähem hooajalist tööjõudu kui võrreldaval perioodil. Aruandeperioodi lõpu seisuga töötas Kontsernis 829 inimest, mis on kokkuvõttes 19 töötajat vähem kui aasta tagasi. Teises kvartalis töötas Kontsernis keskmiselt 789 inimest, mis oli keskmiselt 10 töötajat enam kui võrreldaval perioodil.

	Töötajate keskmine arv				Töötajate arv seisuga			%	
	II kv 2020	II kv 2019	6k 2020	6k 2019	30.06.2020	30.06.2019	+/-	30.06.20	30.06.19
Eesti	353	395	343	392	397	426	-29	47,9%	50,2%
Soome	138	132	137	132	141	144	-3	17,0%	17,0%
Leedu	239	189	244	170	232	214	18	28,0%	25,2%
Rootsi	59	63	58	62	59	64	-5	7,1%	7,6%
Kokku	789	779	782	756	829	848	-19	100,0%	100,0%

Keerulises eriolukorras kaasati ajutist tööjõudu, et katta vajadusel haigestumiste, puhkuste ja tipphooaja perioodi ressursi vajadusi. Esimene prioriteet, peale inimeste tervise, oli hoida tootmist käigus nii efektiivselt, kui see kriisi olukorras on võimalik. Koroonaviiruse võimaliku leviku tõkestamiseks eriolukorra ajal rakendati kõiki võimalikke meetmeid ohtliku kontakti vältimiseks ja viiruse levikuks. Tööruumidesse pääsesid ainult Kontserni personal, toimus hoolikas desinfitseerimine ja kaitsevahendite rakendamine. Insenerid ja kontoritöötajad olid suunatud kodukontorisse ning sündmused, mis oleksid eeldanud kogunemist ühte ruumi, olid edasilükatud või peeti videokonverentsi teel. Rakendatud meetmed olid tõhusad, tootmisesse ja personali peredesse viirus ei jõudnud.

Aruandekvartalis maksti töötajatele palkade ja tasudena välja 5,3 (2019 II kv: 5,5) miljonit eurot. Aasta keskmine kuu töötasu Kontserni töötaja kohta oli 2 195 (2019 II kv: 2 335) eurot.



AKTSIONÄRIDE KORRALINE ÜLDKOOSOLEK

30. juunil 2020 toimus ASi Harju Elekter aktsionäride korraline üldkoosolek. Üldkoosolekust võttis osa 52 aktsionäri ja nende volitatud esindajat, kes olid esindatud kokku 11 478 288 häälega, mis moodustas häälte koguarvust 64,70%.

Üldkoosolek kinnitas 2019. majandusaasta aruande ja kasumijaotuse ning otsustas maksta aktsionäridele 2019. aasta eest dividende 0,14 eurot aktsia kohta, kokku 2,5 miljonit eurot. Dividendiõiguslike aktsionäride nimekiri fikseeriti 14. juulil 2020 arveldussüsteemi tööpäeva lõpu seisuga. Dividendid maksti välja 21. juulil 2020 ülekandega aktsionäride pangakontodele.

ASI HARJU ELEKTER AKTSIA JA AKTSIONÄRID

Aksia kauplemisajalugu	6 kuud 2020	2019	2018	2017	2016
Avamishind	4,26	4,12	5,00	2,85	2,62
Kõrgeim hind	4,89	5,20	6,68	5,08	2,94
Madalaim hind	3,20	4,01	3,89	2,80	2,43
Viimane hind	4,39	4,21	4,12	5,00	2,83
Kaubeldud aktsiate arv	694 533	531 415	1 100 773	1 349 617	947 294
Käive, mln eurodes	2,81	2,35	5,98	5,46	2,45
Turuväärtus, mln eurodes	77,88	74,68	73,10	88,70	50,20
Keskmine aktsiate arv	17 739 880	17 739 880	17 739 880	17 739 880	17 739 880
Puhaskasum aktsia kohta	0,15	0,14	0,09	1,64	0,18

ASi Harju Elekter aktsia hind (eurodes) Nasdaq Tallinna Börsil ajavahemikus 31.12.2015 - 30.06.2020
(Nasdaq Tallinn, <http://www.nasdaqbaltic.com/>)

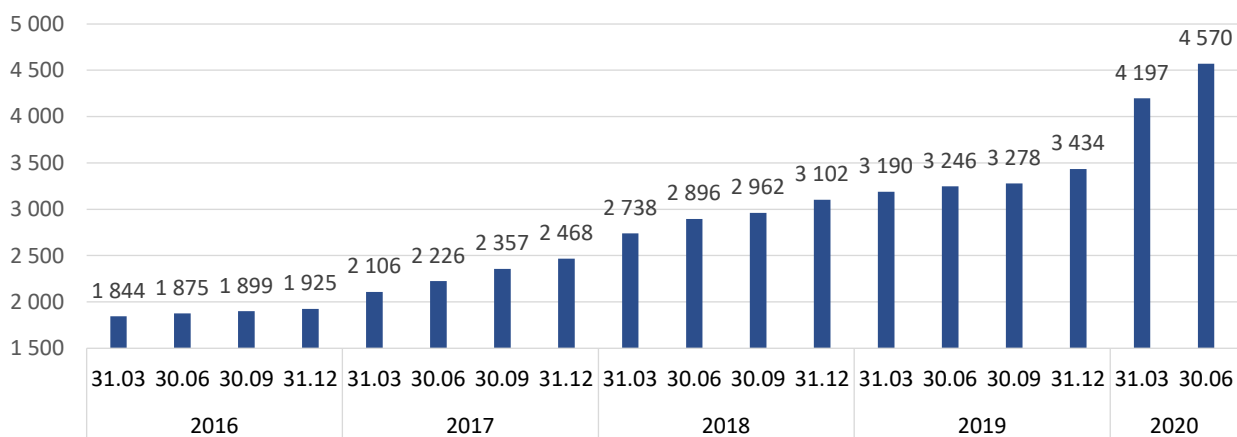


Seisuga 30.06.2020 oli ASi Harju Elekter 4 570 aktsionäri. Aruandekvartali jooksul on aktsionäride arv suurenenud 373 võrra. ASi Harju Elekter suurim aktsionär on kohalikul kapitalil baseeruv AS Harju KEK, kellele kuulub 31,39% ettevõtte aktsiakapitalist. 30.06.2020 seisuga kuulus ettevõtte nõukogu ja juhatuse liikmetele otse ning läbi kaudse osaluse kokku 10,78% ASi Harju Elekter aktsiatest.

Aktsionäride jagunemine osaluse suuruse järgi ning üle 5% osalusega aktsionäride nimekiri seisuga 30.06.2020:

Osaluse suurus	Aktsionäride arv	Osa üldarvust %	Hääleõiguse %	Aktsionärid	Osalus (%)
Üle 10%	2	0,0	42,1	AS Harju KEK	31,39
1,0 - 10,0%	8	0,2	21,6	ING Luxembourg S.A.	10,71
0,1 - 1,0 %	56	1,2	16,0	Endel Palla	7,04
alla 0,1%	4 504	98,6	20,3	Aktsionärid kelle osalus on alla 5%	50,86
Kokku	4 570	100,0	100,0	Kokku	100,00

Aktsionäride arv



JUHATUSE KINNITUS TEGEVUSARUANDELE

Juhatus kinnitab, et tegevusaruanne annab juhatuse parima teadmise kohaselt õige ja õiglase ülevaate aruandeperioodi jooksul toimunud olulistest sündmustest, tulemustest ning nende mõjust konsolideeritud auditeerimata vahearuandele.

Tiit Atso Juhatuse esimees 29. juuli 2020



Aron Kuhi-Thalfeldt Juhatuse liige 29. juuli 2020



RAAMATUPIDAMISE VAHEARUANNE

KONSOLIDEERITUD FINANTSSEISUNDI ARUANNE

VARAD	Lisa	30.06.2020	31.12.2019	30.06.2019
Käibevarad				
Raha ja raha ekvivalendid		3 906	4 878	1 978
Nõuded ostjatele ja muud nõuded		26 788	22 958	29 894
Ettemaksed		1 879	1 166	1 728
Varud		21 958	19 010	23 113
Käibevara kokku		54 531	48 012	56 713
Põhivara				
Edasilükkunud tulumaksu vara		517	472	97
Pikaajalised finantsinvesteeringud	2	8 047	10 494	10 245
Kinnisvarainvesteeringud	3	22 173	21 259	19 610
Materiaalne põhivara	4	19 918	20 402	20 916
Immateriaalne põhivara	4	7 199	7 260	7 214
Põhivara kokku		57 854	59 887	58 082
VARAD KOKKU	6	112 385	107 899	114 795
KOHUSTUSED JA OMAKAPITAL				
Kohustused				
Võlakohustused	5	6 772	11 305	12 299
Ostjate ettemaksed		2 824	2 212	2 536
Võlad tarnijatele ja muud võlad		24 202	16 448	22 738
Maksuvõlad		3 559	2 959	3 259
Lühiajalised eraldised		160	34	32
Lühiajalised kohustused kokku		37 517	32 958	40 864
Võlakohustused	5	8 264	7 901	8 577
Muud pikaajalised kohustused		97	64	66
Pikaajalised kohustused		8 361	7 965	8 643
Kohustused kokku		45 878	40 923	49 507
Omakapital				
Aktsiakapital		11 176	11 176	11 176
Ülekurss		804	804	804
Reservid		2 673	3 412	3 213
Jaotamata kasum		52 003	51 699	50 148
Emaettevõtte omanikele kuuluv omakapital kokku		66 656	67 091	65 341
Mittekontrolliv osalus		-149	-115	-53
Omakapital kokku		66 507	66 976	65 288
KOHUSTUSED JA OMAKAPITAL KOKKU		112 385	107 899	114 795

KONSOLIDEERITUD KASUMIARUANNE

	Lisa	1. aprill – 30. juuni		1. jaanuar – 30. juuni	
		2020	2019	2020	2019
Müügitulu	6	39 014	40 606	74 012	69 889
Müüdnud toodete kulud		-33 546	-35 519	-63 621	-61 014
Brutokasum		5 468	5 087	10 391	8 875
Turustuskulud		-1 180	-1 474	-2 488	-2 682
Üldhalduskulud		-2 333	-2 450	-4 895	-4 634
Muud äritulud		275	83	327	131
Muud ärikulud		-74	-51	-126	-188
Äri kasum	6	2 156	1 195	3 209	1 502
Finantstulud		71	24	108	125
Finantskulud		-46	-61	-147	-104
Kasum enne maksustamist		2 181	1 158	3 170	1 523
Tulumaks	8	-210	-329	-496	-529
Perioodi puhaskasum		1 971	829	2 674	994
Puhaskasumi jaotus					
Emaettevõtte omanike osa puhaskasumist		1 979	843	2 708	1 025
Mitte-kontrolliv osa puhaskasumist		-8	-14	-34	-31
Puhaskasum aktsia kohta					
Tavapuhaskasum aktsia kohta (EUR)	7	0,11	0,05	0,15	0,06
Lahustatud puhaskasum aktsia kohta (EUR)	7	0,11	0,05	0,15	0,06

KONSOLIDEERITUD KOONDKASUMIARUANNE

	1. aprill – 30. juuni		1. jaanuar – 30. juuni	
	2020	2019	2020	2019
Perioodi puhaskasum	1 971	829	2 674	994
Muu koondkasum (-kahjum)				
<i>Kirjed, mis hiljem võib klassifitseerida kasumiaruandesse</i>				
Valuutakursi vahed välisettevõtte ümberarvestusel	34	-39	-14	-77
<i>Kirjed, mida hiljem ei klassifitseerita kasumiaruandesse</i>				
Realiseerunud kasum finantsvara müügist	46	0	80	0
Finantsvara ümberhindluse netokasum/netokahjum (-)	490	94	-845	536
Perioodi muu koondkasum (-kahjum) kokku	570	55	-779	459
Perioodi koondkasum (-kahjum) kokku	2 541	884	1 895	1 453
Koondkasumi jaotus:				
Emaettevõtte omanike osa koondkasumist	2 550	898	1 929	1 484
Mitte-kontrolliv osa koondkasumist	-9	-14	-34	-31

KONSOLIDEERITUD RAHAVOOGUDE ARUANNE

		1. jaanuar - 30. juuni	
	Lisa	2020	2019
Rahavood äritegevusest			
Puhaskasum		2 674	994
<u>Korrigeerimised</u>			
Põhivara ja kinnisvarainvesteeringute kulum	3,4	1 817	1 730
Kasum põhivara müügist	8	-8	-46
Kahjum põhivara likvideerimisest		2	0
Aktsiapõhine hüvitis	9	120	89
Finantstulud		-108	-125
Finantskulud		147	104
Tulumaks	8	496	529
<u>Muutused</u>			
Äritegevusega seotud nõuete ja ettemaksete muutus		-4 671	-8 068
Varude muutus		-2 799	-5 646
Äritegevusega seotud kohustuste ja ettemakstud tulude muutus		6 383	9 636
Makstud ettevõtte tulumaks	8	-642	-470
Makstud intressid		-109	-83
Kokku rahavood äritegevusest		3 302	-1 356
Rahavood investeerimistegevusest			
Tasutud kinnisvarainvesteeringute eest	8	-1 066	-288
Tasutud materiaalse põhivara eest		-771	-2 563
Tasutud immateriaalse põhivara eest		-105	-175
Tasutud finantsinvesteeringu eest		0	-125
Laekunud kinnisvarainvesteeringu müügist		93	0
Laekunud materiaalse põhivara müügist		20	108
Antud laenud		0	-100
Saadud dividendid		66	121
Makstud dividendide tulumaks	8	-10	0
Laekunud finantsinvesteeringute müügist		1 681	0
Kokku rahavood investeerimistegevusest		-92	-3 022
Rahavood finantseerimistegevusest			
Arvelduskrediidi jääkide muutus	5	-3 224	6 049
Saadud laenud	5	0	1 532
Saadud laenud seotud osapooltelt	5	185	95
Laenude tagasimaksed	5	-556	-408
Rendikohustuste tagasimaksed		-590	-632
Makstud dividendid		0	-3 193
Makstud dividendide tulumaks	8	0	-166
Kokku rahavood finantseerimistegevusest		-4 185	3 277
Kokku rahavood		-974	-1 101
Raha jääk perioodi algul		4 878	3 142
Rahajääkide muutus		-974	-1 101
Valuutakursside muutuste mõju		2	-63
Raha jääk perioodi lõpus		3 906	1 978

KONSOLIDEERITUD OMAKAPITALI MUUTUSTE ARUANNE

1. jaanuar- 30. juuni	Emaettevõtte omanikele kuuluv omakapital				Kokku	Mitte-kontrolliv osalus	Kokku
	Aksia-kapital	Üle-kurss	Reser-vid	Jaota-mata kasum			
Saldo 01.01.2019	11 176	804	2 665	52 316	66 961	-22	66 939
Koondkasum							
Perioodi puhaskasum	0	0	0	1 025	1 025	-31	994
Muu koondkasum	0	0	459	0	459	0	459
Perioodi koondkasum	0	0	459	1 025	1 484	-31	1 453
Otse omakapitalis kajastatavad tehingud omanikega							
Aktsiapõhine hüvitis (lisa 9)	0	0	89	0	89	0	89
Dividendid	0	0	0	-3 193	-3 193	0	-3 193
Tehingud omanikega kokku	0	0	89	-3 193	-3 104	0	-3 104
Saldo 30.06.2019	11 176	804	3 213	50 148	65 341	-53	65 288
Saldo 01.01.2020	11 176	804	3 412	51 699	67 091	-115	66 976
Koondkasum							
Perioodi puhaskasum	0	0	0	2 708	2 708	-34	2 674
Muu koondkasum	0	0	-859	80	-779	0	-779
Perioodi koondkasum	0	0	-859	2 788	1 929	-34	1 895
Otse omakapitalis kajastatavad tehingud omanikega							
Aktsiapõhine hüvitis (lisa 9)	0	0	120	0	120	0	120
Dividendid	0	0	0	-2 484	-2 484	0	-2 484
Tehingud omanikega kokku	0	0	120	-2 484	-2 364	0	-2 364
Saldo 30.06.2020	11 176	804	2 673	52 003	66 656	-149	66 507

30. juunil 2020 toimus ASi Harju Elekter aktsionäride korraline üldkoosolek, kus kinnitati 2019. majandusaasta aruande, kasumijaotuse ettepaneku ning otsuse maksta aktsionäridele 2019. aasta eest dividende 0,14 eurot aktsia kohta, kokku 2 484 tuhat eurot. Dividendide väljamakse aktsionäride pangakontodele tehti 21. juulil 2020.

LISAD KONSOLIDEERITUD VAHEARUANDE JUURDE

Lisa 1 Konsolideeritud vahearuanne koostamisel kasutatud arvestusmeetodid ja hindamisalused

AS Harju Elekter on Eestis registreeritud äriühing. Seisuga 30.06.2020 koostatud raamatupidamise vahearuanne hõlmab ASi Harju Elekter (edaspidi Emaettevõtte) ning tema tütaretevõtteid AS Harju Elekter Elektrotehnika, AS Harju Elekter Teletehnika, Energo Veritas OÜ, Harju Elekter Kiinteistöt Oy, Satmatic Oy ja tema tütaretevõtteid Finnkumu Oy ja Kiinteistö Oy Ulvila Sammantie 9, Telesilta Oy, Harju Elekter AB, SEBAB AB, Grytek AB, Harju Elekter UAB (edaspidi Kontsern). AS Harju Elekter on noteeritud Tallinna Väärtpaberibörsil alates 1997. aasta 30. septembrist, 31,39% ettevõtte aktsiatest on AS Harju KEK omandis.

ASi Harju Elekter ja tema tütaretevõtete konsolideeritud raamatupidamise vahearuanne on koostatud kooskõlas rahvusvaheliste finantsaruandluse standarditega (IFRS), nagu need on vastu võetud Euroopa Liidu poolt. Käesolev konsolideeritud vahearuanne on koostatud vastavuses rahvusvahelise raamatupidamisestandardiga IAS 34: „Vahearuanne“. Vahearuanne koostamisel on kasutatud samu arvestusmeetodeid nagu 31.12.2019 lõppenud majandusaasta aastaaruandes. Vahearuanne tuleks lugeda koos Kontserni viimase avalikustatud 2019. aasta majandusaasta aruandega, mis on koostatud kooskõlas rahvusvaheliste finantsaruandluse standarditega (IFRS).

Juhatuse hinnangul kajastab ASi Harju Elekter 2020. aasta II kvartali ja 6 kuu vahearuanne õigesti ja õiglaselt Kontserni majandustulemust vastavalt jätkuvuse printsiibile. Käesolev vahearuanne ei ole auditeeritud ega muul moel kontrollitud audiitorite poolt ja sisaldab ainult Kontserni konsolideeritud aruandeid.

Finantsaruanded on esitatud eurodes, mis on Kontserni arvestus- ja esitusvaluuta. Konsolideeritud auditeerimata raamatupidamise vahearuanne on koostatud tuhandetes eurodes ja kõik arv näitajad on ümardatud lähima tuhandeni, kui pole osutatud teisiti.

Lisa 2 Finantsinvesteeringud

	30.06.2020	31.12.2019	30.06.2019
Noteeritud väärtpaberid (õiglaselt väärtuses läbi muu koondkasumi)	2 571	5 017	5 374
Muud aktsiainvesteeringud (õiglaselt väärtuses läbi muu koondkasumi)	5 469	5 469	4 863
Muud finantsvarad väärtuse muutusega läbi kasumiaruande	7	8	8
Kokku	8 047	10 494	10 245
Aruandeperioodi jooksul toimunud muutused	6k 2020	2019	6k 2019
1. Finantsvarad õiglaselt väärtuses läbi muu koondkasumi			
Bilansiline maksumus perioodi alguses	10 486	9 576	9 576
Soetatud	0	730	125
Finantsvara müük	-1 681	-462	0
Õiglase väärtuse muutus läbi koondkasumi	-765	642	536
Bilansiline maksumus perioodi lõpus	8 040	10 486	10 237
2. Finantsvara õiglaselt väärtuses läbi kasumiaruande			
Bilansiline maksumus perioodi alguses	8	11	11
Õiglase väärtuse muutus läbi perioodi kasumi/kahjumi	-1	-3	-3
Bilansiline maksumus perioodi lõpus	7	8	8
Kokku bilansiline maksumus perioodi lõpus	8 047	10 494	10 245

Realiseerunud kasum finantsvara müügist summas 80 tuhat eurot kajastati läbi muu koondkasumi.

Lisa 3 Kinnisvarainvesteeringud

	Lisa	6k 2020	12k 2019	6k 2019
Saldo perioodi alguses		21 259	19 804	19 804
Soetatud		1 338	913	211
Arvestatud kulum		-425	-821	-405
Ümberklassifitseerimine kinnisvarainvesteeringuks	4	1	1 363	0
Saldo perioodi lõpus		22 173	21 259	19 610

Lisa 4 Materiaalne ja immateriaalne põhivara

	Lisa	6k 2020	12k 2019	6k 2019
1. Materiaalne põhivara				
Saldo perioodi alguses		20 402	17 403	17 403
Vara kasutusõigus (IFRS 16 esmakordne rakendamine)		0	2 118	2 118
Vara kasutusõiguse lisandumine		0	490	0
Soetatud		772	4 189	2 562
Müüdnud ja maha kantud põhivara jääkväärtuses		-22	-74	-62
Arvestatud kulum		-1 232	-2 357	-1 099
Ümberklassifitseerimine kinnisvarainvesteeringuks	3	-1	-1 363	0
Valuutakursimuutus		-1	-4	-6
Saldo perioodi lõpus		19 918	20 402	20 916
2. Immateriaalne põhivara				
Saldo perioodi alguses		7 260	7 260	7 260
Soetatud		99	355	180
Arvestatud kulum		-160	-340	-226
Valuutakursimuutus		0	-15	0
Saldo perioodi lõpus		7 199	7 260	7 214

Lisa 5 Võlakohustused

	Lisa	30.06.2020	31.12.2019	30.06.2019
Lühiajalised võlakohustused				
Lühiajalised pangalaenud		5 645	8 869	11 015
Pikaajaliste pangalaenude tagasimaksed järgmisel perioodil		557	1 112	578
Lühiajalised rendikohustused		550	1 125	581
Lühiajalised laenud seotud osapooltelt	9	20	199	125
Kokku lühiajalised võlakohustused		6 772	11 305	12 299
Pikaajalised võlakohustused				
Pikaajalised pangalaenud		4 582	4 582	4 964
Pikaajalised rendikohustused		2 840	2 840	3 613
Pikaajalised laenud seotud osapooltelt	9	842	479	0
Kokku pikaajalised võlakohustused		8 264	7 901	8 577
Võlakohustused kokku		15 036	19 206	20 876

Muutused võlakohustustes	Lisa	6k 2020	12k 2019	6k 2019
Algsaldo		19 206	12 105	12 105
Arvelduskrediidi jääkide muutus		-3 224	3 902	6 049
Saadud laenu seotud osapooltelt	9	185	648	95
Saadud pikaajalised laenud		0	2 265	1 532
Pikaajalise laenu tasumine		-556	-989	-408
Perioodi jooksul lisandunud rendikohustused		0	490	0
Rendikohustus (IFRS 16 esmakordne rakendamine)		0	2 118	2 172
Pikaajaliste rendikohustuste tasumine		-575	-1 333	-669
Lõppsaldo		15 036	19 206	20 876

Lisa 6 Segmendiaruanne

Konsolideeritud finantsaruannetes eristatakse kolme segmenti – tootmine, kinnisvara ja muud tegevused.

Tootmine - elektrienergia jaotus- ja juhtimisseadmete tootmine ja müük, samuti nendega seotud tegevused. Sellesse harusse kuuluvad Kontserni ettevõtetest AS Harju Elekter Elektrotehnika, AS Harju Elekter Teletehnika, Harju Elekter UAB, Satmatic Oy, Finnkumu Oy, Harju Elekter Kiinteistöt Oy, Kiinteistöt Oy Ulvila Sammontie 9, SEBAB AB ja Grytek AB.

Kinnisvara - kinnisvara arendamine, hooldus ja rentimine, kinnisvara ja tootmisvõimsuste ülalpidamisega seotud teenused ja teenuste vahendamine. Kinnisvara on klassifitseeritud eraldiseisvaks segmendiks, sest tema varade maksumus on rohkem kui 10% kõigi segmentide varade maksumusest kokku. Sellesse harusse kuulub Emaettevõtte.

Muud tegevused - Kontserni ja temaga seotud ettevõtete toodete ning muude elektriinstallatsiooni töödeks vajalike kaupade müük peamiselt jaeklientidele ja väiksema ning keskmise suurusega elektripaigaldusfirmadele; juhtimisalased teenused; installatsioonitööde projektijuhtimine ja laevaehituse elektriinstallatsioonitööd. Sellesse harusse kuuluvad Emaettevõtte ja Kontserni ettevõtetest Energo Veritas OÜ, Harju Elekter AB ning Telesilta Oy. Muud tegevusalad on Kontserni seisukohalt väheolulised ja ükski neist ei moodusta eraldiseisvat segmenti aruandluse tarbeks.

Kontsern hindab tegevussegmentide tulemust segmenti müügitulu ja ärikasumi alusel. Emaettevõtte juhtkonna hinnangul toimuvad segmentide vahelised tehingud tavapärasel turutingimustel ning ei erine oluliselt tingimustest, millega on tehing tehtud kolmandate osapooltega. Jagamatud varad on Emaettevõtte raha, mitmesugused nõuded ja ettemaksed ning muud finantsinvesteeringud. Jagamatud kohustused on Emaettevõtte (Eesti) võlakohustused, maksu- ja viitvõlad.

1. jaanuar - 30. juuni	Lisa	Tootmine	Kinnisvara	Muud tegevused	Elimineerimine	Konsolideeritud
2019						
Müügitulu kontsernivälistelt klientidelt		61 514	1 701	6 674	0	69 889
Tulu teistelt segmentidelt		1 836	710	314	-2 860	
Segmendi äritulud kokku		63 350	2 411	6 988	-2 860	69 889
Ärikasum		1 898	798	-1 137	-57	1 502
Segmendi varad		74 178	21 100	22 613	-14 372	103 519
Jagamatud varad						11 277
sh Raha ja pangakontod						864
sh Finantsinvesteeringud						10 238
sh Muud nõuded ja ettemaksed						175
Varad kokku						114 795
Investeeringud põhivarasse	3,4	2 425	211	317	0	2 953
Vara kasutusõiguse lisandumine (IFRS 16)		1 629	0	489	0	2 118
Põhivara amortisatsioon	3,4	990	405	344	-9	1 730

1. jaanuar - 30. juuni	Lisa	Tootmine	Kinnisvara	Muud tegevused	Elimineerimine	Konsolideeritud
2020						
Müügitulu kontsernivälistelt klientidelt		63 216	1 607	9 189	0	74 012
Tulu teistelt segmentidelt		2 490	891	68	-3 450	
Segmenti äritulud kokku		65 707	2 498	9 257	-3 450	74 012
Ärikasum		3 139	795	-566	-159	3 209
Segmenti varad		70 561	23 716	23 457	-14 792	102 942
Jagamatud varad						9 443
<i>sh Raha ja pangakontod</i>						1 333
<i>sh Finantsinvesteeringud</i>						8 040
<i>sh Muud nõuded ja ettemaksud</i>						70
Varad kokku						112 385
Investeeringud põhivarasse	3,4	766	1338	105	0	2 209
Vara kasutusõiguse lisandumine (IFRS 16)	4	0	0	0	0	0
Põhivara amortisatsioon	3,4	943	425	460	-11	1 817

Müügitulude jaotus turgude lõikes

1. jaanuar - 30. juuni	2020	2019
Eesti	9 350	8 550
Soome	38 457	38 331
Rootsi	10 907	9 364
Norra	9 789	9 480
Holland	3 089	3 458
Muud riigid	2 420	706
Müügitulu kokku	74 012	69 889

Müügitulud tegevusalade lõikes

1. jaanuar - 30. juuni	2020	2019
Elektriseadmed	63 309	61 293
Elektrikaupade projekti- ja jaemüük	5 274	3 949
Muud tooted	1 378	963
Renditulu	1 409	1 328
Elektritööd	1 714	1 568
Muud teenused	928	788
Kokku	74 012	69 889

Lisa 7 Tava- ja lahustatud puhaskasum aktsia kohta

Tavapuhaskasum aktsia kohta on leitud jagades aruandeperioodi puhaskasumi perioodi kaalutud keskmise emiteeritud aktsiate arvuga.

Lahustatud puhaskasumi leidmiseks võetakse arvesse potentsiaalselt emiteeritavad aktsiad. 30.06.2020 seisuga oli Kontsernil kokku 966 243 potentsiaalselt emiteeritavat lihtaktsiat. Kooskõlas 3. mail 2018 toimunud aktsionäride üldkoosoleku otsusega kinnitati aktsiaoptiooni alusel omandatavate aktsiate väljalaskehinnaks optioonilepingu sõlmimisele eelneva kolme kalendriaasta aktsia sulgemishindade keskmine NASDAQ Tallinna börsil 31.12. seisuga. Esimese voo hinnaks kujunes 3,49 eurot, teise voo hinnaks 3,98 eurot ning kolmanda voo hinnaks 4,44.

Aktsiapõhiste hüvitiste suhtes, mille kohta kehtivad IFRS 2 nõuded, hõlmab aktsiate märkimishind ka tulevikus töötajate poolt aktsiapõhiste hüvitiste eest osutatavate teenuste maksumust. Sõltumatu eksperdi poolt hinnati teenuse väärtuseks ühe emiteeritava aktsia kohta esimese voo puhul 1,55 eurot, teise voo puhul 0,73 eurot ning kolmanda voo puhul 0,55 eurot. Seega on IFRS 2 mõistes aktsia märkimishinnad 5,04 eurot, 4,71 eurot ja 4,99 eurot. Potentsiaalsed aktsiad muutuvad lahustuvaks alles pärast seda, kui nende perioodi keskmine turuhind

ületab antud väärtusi. Perioodil 01.01 - 30.06.2020 oli aktsiate keskmine turuhind 4,18 (30.06.2019: 4,54) eurot ning perioodil 15.06 - 30.06.2020 oli kolmanda voo aktsiate keskmine turuhind 4,31 eurot. Seega ei olnud potentsiaalsetel aktsiatel lahustuvat mõju.

1. aprill – 30. juuni	Ühik	2020	2019
Emaettevõtte omanike osa puhaskasumist	EUR '000	1 979	843
Perioodi keskmine aktsiate arv	Tk '000	17 740	17 740
Tavapuhaskasum aktsia kohta	EUR	0,11	0,05
Perioodi korrigeeritud keskmine aktsiate arv	Tk '000	17 740	17 740
Lahustatud puhaskasum aktsia kohta	EUR	0,11	0,05
1. jaanuar – 30. juuni	Ühik	2020	2019
Emaettevõtte omanike osa puhaskasumist	EUR '000	2 708	1 025
Perioodi keskmine aktsiate arv	Tk '000	17 740	17 740
Tavapuhaskasum aktsia kohta	EUR	0,15	0,06
Perioodi korrigeeritud keskmine aktsiate arv	Tk '000	17 740	17 740
Lahustatud puhaskasum aktsia kohta	EUR	0,15	0,06

Lisa 8 Rahavoogude aruande kirjete selgitused

1. jaanuar - 30. juuni	Lisa	2020	2019
Ettevõtte tulumaks			
Tulumaksukulu kasumiaruandes		-496	-529
Tulumaksu ettemaksu vähenemine (+)/ kasv (-) ja võla vähenemine (-)/ kasv(+)		-156	-107
Dividendi tulumaksu kulu		10	166
Makstud ettevõtte tulumaks		-642	-470
Tasutud kinnisvarainvesteeringute eest			
Soetus	3	-1 338	-211
Soetusega seotud võla vähenemine (-)/ kasv (+)		272	-77
Tasutud kinnisvarainvesteeringud		-1 066	-288

Lisa 9 Tehingud seotud osapooltega

ASi Harju Elekter seotud osapoolteks on Kontserni juhatuse ja nõukogu liikmed, nende lähikondsed ning AS Harju KEK, kelle omanduses on 31,39% ASi Harju Elekter aktsiatest. Kontserni juhtkond on Emaettevõtte nõukogu ja juhatuse liikmed.

Kontsern on aruandeaastal teinud tehinguid seotud osapooltega alljärgnevalt:

	30.06.2020	30.06.2019
Saldod seotud osapooltega:		
- Laenud tütarettevõtete juhatuse liikmetelt ja nendega seotud ettevõttelt	862	125
- Kohustused kaupade ja teenuste eest	113	151
	6k 2020	6k 2019
Kaupade ja teenuste ost seotud osapooltelt:		
- AS Harju KEK'lt põhivara rentimine	52	56
- Renditeenus tütarettevõtte juhatuse liikmega seotud ettevõttelt	174	175
Kaupade ja teenuste müük seotud osapooltele:		
- AS Harju KEK'le muud teenused	1	1

	6k 2020	6k 2019
Nõukogu ja juhatuse liikmete tasud:		
- Palk, preemia, muud sarnased tasud	316	194
- Sotsiaalmaks	104	64
Laenu liikumine:		
- Saadud laenud seotud osapooltelt	185	95

Juhatusel liikmed saavad tasu vastavalt ametilepingule, lisaks on õigus saada lahkumishüvitist: juhatuse esimehel ja juhatuse liikmel kuni 8 kuu juhatuse liikme tasu ulatuses. Nõukogu esimehel on õigus saada lahkumishüvitist arendusdirektori 6 kuu ametipalga ulatuses. Pensioniga seotud õigusi juhatuse liikmetel ei ole. Kontserni juhtorganite liikmete ja/või nende lähikondsetega kuue kuu jooksul mingeid muid tehinguid ei toimunud.

Aktsiapõhised maksed

2018. aasta juunis sõlmiti Kontserni töötajate ja äriühingu juhtorganite liikmetega 124 optioonilepingut, kokku 351 925 aktsia märkimisõiguse kohta, sealhulgas igale Kontserni nõukogu ja juhatuse liikmele väljastati optioon 7,5 tuhande aktsia märkimisõiguse kohta, kokku 52,5 tuhandele aktsiale.

2019. aasta juunis sõlmiti Kontserni töötajate ja äriühingu juhtorganite liikmetega 94 optioonilepingut, kokku 339 100 aktsia märkimisõiguse kohta, sealhulgas igale Kontserni nõukogu ja juhatuse liikmele väljastati optioon kaheksa tuhande aktsia märkimisõiguse kohta, kokku 64 tuhandele aktsiale.

Käesoleva aasta juunis sõlmiti Kontserni töötajate ja äriühingu juhtorganite liikmetega veel 66 optioonilepingut, kokku 347 468 aktsia märkimisõiguse kohta, sealhulgas igale Kontserni nõukogu ja juhatuse liikmele väljastati optioon kümne tuhande aktsia märkimisõiguse kohta, kokku 60 tuhandele aktsiale.

Aruandekuupäeva seisuks oli potentsiaalselt emiteeritavate lihtaktsiate arv kokku 966 243. 2020. aasta esimesel poolaastal on tööjõukuluna kajastatud aktsiapõhiste maksete summa 120 (2019 6k: 89) tuhat eurot, sh. juhatuse ja nõukogu liikmete osa moodustas 21 (2019 6k: 14) tuhat eurot. Optiooni hinna kujunemine on avalikustatud lisa 7.

JUHATUSE KINNITUS AUDITEERIMATA RAAMATUPIDAMISE VAHEARUANDELE


Juhatus kinnitab lehekülgedel 16 kuni 25 esitatud ASi Harju Elekter ja tema tütarettevõtete (koos kasutatuna Kontsern) 2020. aasta II kvartali ja 6 kuu konsolideeritud auditeerimata raamatupidamise vahearuande koostamise õigsust ja täielikkust ning kinnitab oma parimas teadmises, et:

- tegevuse vahearuanne annab õige ja õiglase ülevaate aruandeperioodil toimunud olulistest sündmustest ja nende mõjust lühendatud raamatupidamisaruandele, sisaldab peamiste riskide ja ebaselguste kirjeldusi ning kajastab olulise tähtsusega tehinguid seotud osapooltega;
- lühendatud raamatupidamise aruande koostamisel rakendatud arvestuspõhimõtted ja teabe esitusviis on kooskõlas rahvusvaheliste finantsaruandluse standarditega, nagu need on vastu võetud Euroopa Liidu poolt;
- lühendatud raamatupidamise aruanne kajastab õigesti ja õiglaselt Kontserni varasid, kohustusi, finantsseisundit ja kasumit või kahjumit ning rahavoogusid; ja
- AS Harju Elekter ja tütarettevõtted on jätkuvalt tegutsevad

Tiit Atso

Juhatuse esimees

29.juuli 2020



Aron Kuhi-Thalfeldt

Juhatuse liige

29.juuli 2020

